



Analysedaten für Planung, Kontrolle und Steuerung

Unternehmen müssen heute vor dem Hintergrund wachsender Dynamik und Komplexität geführt werden.

ORLANDO-Betriebsinformationssystem erstellt aus dem Datenmaterial von Finanzbuchhaltung, Kostenrechnung sowie Warenwirtschaft zuverlässige Analysedaten als Grundlage für Planung, Budget- und Umsetzungskontrolle. Sollten diese Zahlengrundlagen allein nicht ausreichen, können weitere Funktionen im Rahmen von individuellen Berichten integriert werden.

Was bedeutet ORLANDO-BetriebsInformationssystem?

OBIS steht für betriebliches Informationsmanagement rund um die Uhr.

24 Stunden lang, 365 Tage durchgehend **UND** von überall abrufbar, stehen sämtliche betriebliche Informationen zur Verfügung.

Notwendig ist der Zugang zum Firmennetzwerk und schon können Sie auch von unterwegs Einblick in die Unternehmenszahlen nehmen. Bürozeiten der Sachbearbeiter und des Buchhaltungsteams sind damit nicht mehr wichtig.

Der Zugriff auf aktuelle Daten über das Intranet ermöglicht schnelle Überwachung und Kontrolle. Kenntnisse der ORLANDO-Programme sind dabei **NICHT** notwendig. Auf Knopfdruck ist der Überblick gewonnen. Bei Besprechungen und Meetings sind Zahlen, Daten, Fakten damit noch schneller zur Hand.

Ihr Nutzen

Durch den ständigen Zugriff auf Informationen sind Zahlen, Daten, Fakten aus verschiedensten Unternehmensbereichen auf Knopfdruck schnell abrufbar - das schafft den entscheidenden Wettbewerbsvorteil.

Ihre Vorteile

- Detaillierte Informationen aus der Finanzbuchhaltung zu Offenen Posten, Kontobewegungen, Kostenstellen bis zum Originalbeleg
- Übersichten über Saldo, Buchungsbewegung bis zum einzelnen Originalbeleg aus der Warenwirtschaft
- Basierend auf der Artikelstatistik Vergleiche zwischen Warengruppen-Kunden oder Einkauf-Verkauf oder Menge zu Umsatz oder Offene Posten pro Vertreter
- Verbesserte Auswertungen, durch Listen, Grafiken, Tortendiagramme
- Einfacher Zugriff über den Internetbrowser, **OHNE** Kenntnisse der ORLANDO-Programme

Die 3 Kernvorteile von ORLANDO-Betriebsinformation

1. ORLANDO-Betriebsinformation ist leistungsstark und bedienerfreundlich

Vertreter, Kostenrechner, Budgetverantwortliche, Steuerberater, Heimarbeiter, Projektverantwortliche, Einkäufer rufen über das ausgeklügelte Berechtigungssystem immer die richtige Information zum richtigen Zeitpunkt, vom richtigen Ort auf, von unterwegs, von Filialen oder anderen Betriebsstellen ganz **OHNE** ORLANDO-Software.

Die für jeden einzelnen Benutzer bzw. einzelne Benutzergruppen eigens definierte und eingerichtete Berechtigungs-Regelung holt auf Datensatzebene genau diejenigen Daten, Berichte und Informationen ab, für die der Mitarbeiter die Befugnis besitzt.

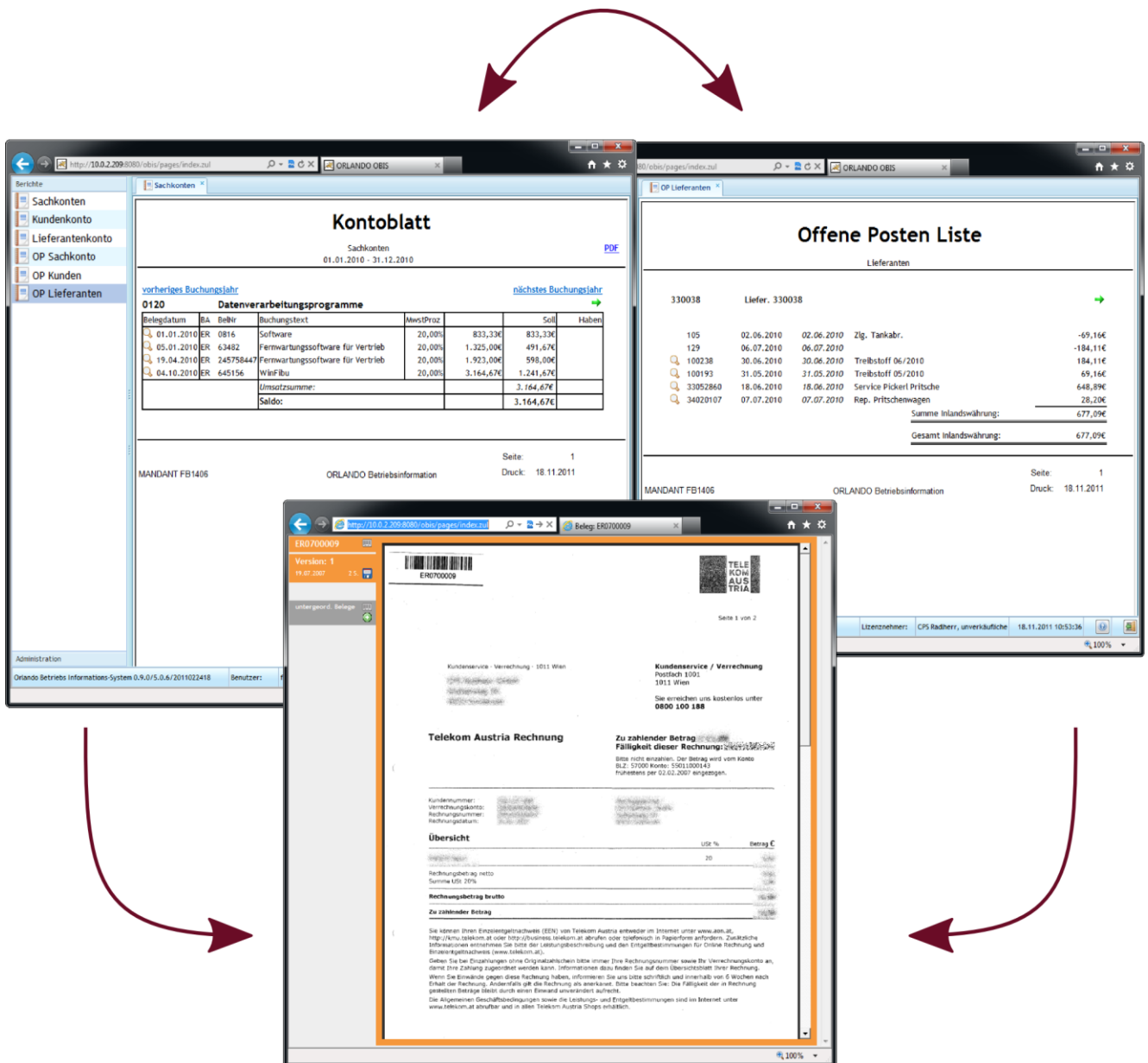
2. ORLANDO-Betriebsinformation ist der Datenpool aus ORLANDO-Finanzbuchhaltung, ORLANDO-Warenwirtschaft und Fremdprogrammen (Software anderer Hersteller)

Offene Posten, Kontobewegungen, Salden, Mahnstatus der Kunden, Kostenstellen und -träger, Budgetdaten, Vertreter- und Rechnungsdaten, Artikel- und Warengruppen, elektronische Originalbelege sind in der riesigen Datensammlung gespeichert. Über die Anbindung von Zeiterfassungssystemen können zusätzlich Projektzeiten oder Maschinenstunden, in individuell zusammengestellte Berichte, Listen, Grafiken und Tortendiagrammen einfließen.

Detaillierte Berichte für Finanzbuchhaltung, Kostenrechnung, Budget

- Vergleiche mit den Vorjahren und monatsweise

- Budgetkontrolle mit Abweichungsdarstellung (Soll/Ist Vergleiche)
- Kostenrechnungsinformationen, die sich in Salden und Summen „verstecken“
- Auswertungen für Zweigstellen und Filialen
- Kostenrechnungsinformationen für detaillierte Saisonvergleiche und Marktanalysen
- Aufschlüsselung der Kostenstellen in Aufwand/Ertrag bis hin zur Kostenart
- detaillierte Buchungsinformation über Saldo mit Bewegungen bis hin zum gescannten Beleg



The screenshot displays three overlapping windows from the Orlando- Betriebsinformationssystem web interface:

- Kontoblatt (Left Window):** A ledger report for Sachkonten (01.01.2010 - 31.12.2010) for account 0120. It shows a table of transactions with columns for Belegdatum, BA, Belhr, Buchungstext, MwstProz, Soll, and Haben. The total balance (Saldo) is 3.164,67€.
- Offene Posten Liste (Right Window):** A list of open items for Lieferanten. It shows a table with columns for Lieferant, Date, and Amount. The total amount is 677,09€.
- Beleg ER0700009 (Bottom Window):** A scanned invoice from Telekom Austria. It includes a barcode, customer information, and a table of charges. The total amount is 20,00€.

Orlando- Betriebsinformationssystem

WEB-Berichte

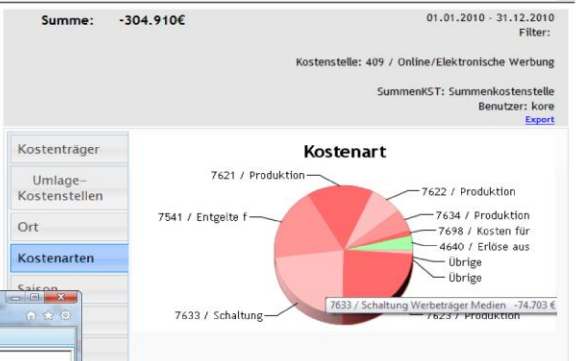
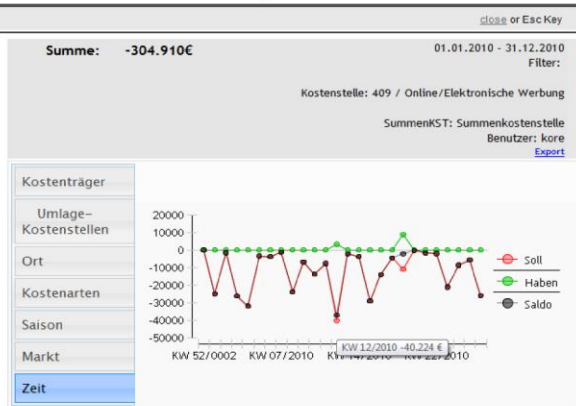
Für Konten, Kostenstellen, Warengruppen, etc.



Rechnen Sie mit uns!

SummenKST: Summenkostenstelle
Letztes Update: 13.04.2011 11:38

	Januar 2010 bis Dezember 2010	Januar 2009 bis Dezember 2009	Budget	Differenz	Abw
+Erlöse	0	81	0	-81	+81%
+Aufwände	-57.222	-178.732	-137.000	+79.708	-84%
KST 500 EDV	-57.222	-178.732	-137.000	+79.708	-84%
+Erlöse	122.208	31.523	243.000	-85.692	-35%
+Aufwände	-121.201	-182.774	-170.000	+48.799	-29%
KST 501 Internet/Infokanal/Informator	36.107	-131.781	73.000	-36.893	-51%
+Erlöse	2.486	2.134	0	-2.684	+100%
+Aufwände	0	-2.978	0	+2.978	+0%
7206 Instandhaltung	2.486	-844	0	-3.330	+100%
Kommunikationsanlagen					
7282 Internettelefongebühren	-9.188	-21.779	0	+9.188	+100%
7383 EDV Leitungsgebühren	-25.254	-56.524	0	+29.294	+100%
7384 Festnetzgebühren	-16.068	-18.892	0	+16.068	+100%
7385 Mobiltelefongebühren	-5.206	-15.889	0	+5.206	+100%
7621 Produktionsaufwand für Marketing	0	-36	0	+36	+100%
87502 Budget Aufwand Kommunikation	0	0	-112.000	+112.000	+100%
+Aufwände	-60.256	-111.107	-112.000	+51.744	-44%
KST 502 Kommunikation	-57.571	-108.973	-112.000	+54.429	-49%
IT/EDV/Internet					
-78.755	-419.405	-176.000	+97.245	-516.650	-29%
+Erlöse	347.922	793.005	675.000	-327.078	-48%
+Aufwände	-164.114	-371.082	-234.000	+48.886	-21%
KST 600 Vertrieb	183.808	421.923	441.000	-259.192	-61%
Vertrieb					
181.808	371.923	441.000	-259.192	-39%	
+Erlöse	287.018	72.124	34.900	+252.118	-72%
+Aufwände	-177.844	-36.522	-346.000	+168.156	-49%
KST 800 Verwaltung	109.174	-36.498	-311.100	+420.274	-15%
Verwaltung					
109.174	-36.498	-311.100	+420.274	-15%	
Summe	1.013.903	16.315	628.192	+920.407	+91%
Summe	1.013.903	16.315	628.192	+920.407	+91%



Kore-Bewegung
Filter: mit Umlagen und Wälzungen
01.01.2010 - 31.12.2010

Umlage-Kostenart: 7206 - Instandhaltung
Kommunikationsanlagen

Datum	Belegnummer	Gegenkonto	Buchungstext	Betrag	Kst	Koart	Ort	Saison	Markt	Kst	Koart	Profit	Wälzen
01.01.2010	141407566	330128	Service Wartung Telefonanlage 01-03/2010	2.024,01	500	7206	F 10 / Ort A			500	7206	10	5003 / 7206
01.04.2010	141416815	330128	Service und Wartung Telefonanlage Callcenter 04-06/10	2.024,01	500	7206	F 10 / Ort A			500	7206	10	5003 / 7206
01.07.2010	141425594	330128	Service Wartungsvertrag Telefonanlage 07-09/2010	2.024,01	500	7206	F 10 / Ort A			500	7206	10	5003 / 7206
3 Bewegungen				6.072,03									

Telekom Austria Rechnung

Kundenservice / Verrechnung
Postfach 1001
1011 Wien
Sie erreichen uns kostenlos unter
0800 100 188

Zu zahlender Betrag
Fälligkeit dieser Rechnung: 22.11.2011

Sie werden vom 02.02.2007 angezogen.

Kundennummer: 0202000000
Verrechnungszentrum: 0202000000
Rechnungsnummer: 0202000000
Rechnungsdatum: 22.11.2011

Übersicht	USt %	Betrag €
Rechnungsbetrag netto		20,00
Rechnungsbetrag brutto		24,00
Zu zahlender Betrag		24,00

Detaillierte Berichte für **Warenwirtschaft** basierend auf der Artikelstatistik geordnet nach unterschiedlichsten Blickrichtungen wie

- Warengruppen/Kunden nach Umsätzen für bestimmte Stückanzahl, Einkauf, Verkauf, Deckungsbeitrag
- Menge/Umsatz nach einzelnen Verkaufsbelegen in der Archivierung (Eingangsrechnungen, Ausgangsrechnungen, Lieferscheinen, Aufträgen, Angeboten etc.)
- detaillierte Informationen für das Vertriebspersonal (auch von unterwegs) bis zum gescannten Beleg inkl. aller Belegtexte

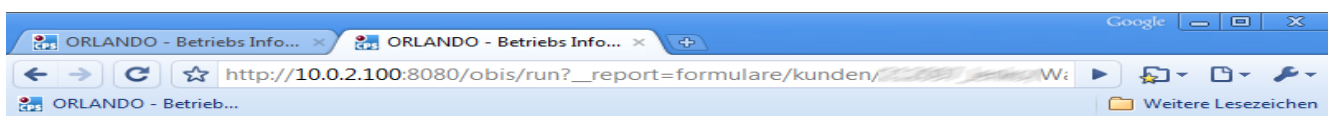
3. ORLANDO-Betriebsinformation ist zeitsparend und komfortabel

Betriebsinformation entlastet die Mitarbeiter durch Automatisierung und Vermeidung von Mehrfacherfassungen in verschiedenen Software-Systemen. Die Geschäftsprozesse werden entscheidend optimiert.

Auf ganz einfachen Weg über den Zugang auf das Firmennetzwerk können Heimarbeiter oder Vertreter ihre individuellen Informationen von zuhause bzw. unterwegs abrufen.

Jeder einzelne Vertreter kann z.B. „seine“ Ausgangsrechnungen inkl. aller zugeordneten Texte abrufen oder die noch offenen Posten eines Kunden abfragen. Auch Vergleiche mit Umsätzen in anderen Monaten sind möglich.

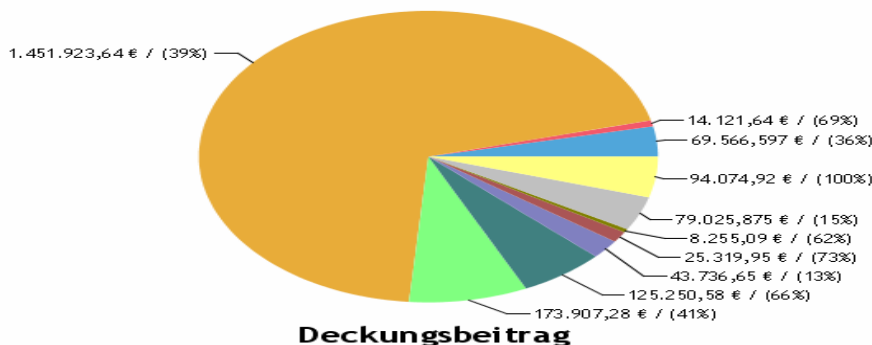
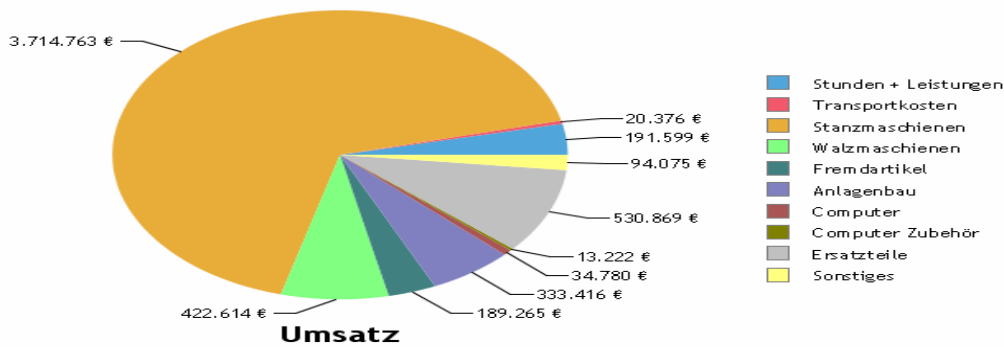
ORLANDO-Betriebsinformation kann für beliebig viele interne und externe Arbeitsplätze eingerichtet werden. So behalten die Mitarbeiter stets den Überblick.



Warengruppenumsätze mit DB

01.01.2009 bis 31.12.2009

Warengruppe	Umsatz	EK	DB	DB %
000 Stunden + Leistungen	191.599,05€	122.032,45€	69.566,60€	36,31%
002 Transportkosten	20.375,75€	6.254,11€	14.121,64€	69,31%
100 Stanzmaschinen	3.714.762,91€	2.262.839,27€	1.451.923,64€	39,09%
101 Walzmaschinen	422.614,08€	248.706,80€	173.907,28€	41,15%
110 Fremdartikel	189.264,98€	64.014,40€	125.250,58€	66,18%
150 Anlagenbau	333.416,26€	289.679,61€	43.736,65€	13,12%
200 Computer	34.779,53€	9.459,58€	25.319,95€	72,80%
210 Computer Zubehör	13.221,81€	4.966,72€	8.255,09€	62,44%
300 Ersatzteile	530.869,48€	451.843,61€	79.025,87€	14,89%
310 Ersatzteile Elektrik	167.510,10€	185.914,12€	-18.404,02€	-10,99%
400 Zubehör	651.486,10€	713.009,00€	-61.522,90€	-9,44%
900 Miete/Vorführung	-331.333,56€	3.000,00€	-334.333,56€	100,91%
901 geleistete Anzahlungen Kunden	-987.822,89€	0,00€	-987.822,89€	100,00%
902 geleistete Anzahlungen Lieferanten	-15.988,00€	0,00€	-15.988,00€	100,00%
999 Sonstiges	94.074,92€	0,00€	94.074,92€	100,00%
Gesamt:	5.028.830,52€	4.361.719,67€	667.110,85€	13,27%



Orlando- Betriebsinformationssystem

WEB-Berichte

Für Konten, Kostenstellen, Warengruppen, etc.



Rechnen Sie mit uns!

+Erlöse	200	0	+200	+100%
+Aufwände	-38.363	-82.842	+44.479	-54%
KST 408 Presse	-38.163	-82.842	+44.679	-54%
+Erlöse	-55	2.167	-2.222	-103%
7142 AKM-Gebühren	-135	0	-135	+100%
7207 Instandhaltung Audio-, Video- und Präsentationsger	-948	0	-948	+100%
7361 Reise- u. Fahrtspesen Externe	0	0	+0	+0%
7541 Entgelte für Leistungen an Dritte	-18.737	0	-18.737	+100%
7621 Produktionsaufwand für Marketing	-7.068	0	-7.068	+100%
7623 Produktionsaufwand für Internetauftritt	-1.325	0	-1.325	+100%
7633 Schaltung Werbeträger Medien	-41.180	0	-41.180	+100%
7634 Produktionsaufwand für Fotos, Dias und Film	-16.676	0	-16.676	+100%
7698 Kosten für Unterkunft	-410	0	-410	+100%
B7409 Budget Aufwand online und elektr. Werbung	0	-113.458	+113.458	-100%
-Aufwände	-86.477	-113.458	+26.981	-24%
KST 409 Online/Elektronische Werbung	-86.532	-111.292	+24.759	-22%
+Aufwände	-19.103	-27.500	+8.397	-31%
KST 410 Angebotsgruppe	-19.103	-27.500	+8.397	-31%
Marketing	-461.906	-380.794	-81.112	+21%
+Aufwände	-4.391	-22.833	+18.443	-81%
KST 500 EDV	-4.391	-22.833	+18.443	-81%
+Erlöse	64.254	40.500	+23.754	+59%
+Aufwände	-69.300	-28.333	-40.967	+145%
KST 501 Internet/Infokanal/Informator	-5.046	12.167	-17.212	-141%
+Erlöse	1.514	0	+1.514	+100%
+Aufwände	-14.494	-18.667	+4.172	-22%
KST 502 Kommunikation	-12.980	-18.667	+5.686	-30%
IT/EDV/Internet	-22.417	-29.333	+6.917	-24%
+Erlöse	100.403	112.500	-12.097	-11%
+Aufwände	-3.943	-39.000	+35.057	-90%
KST 600 Vertrieb	96.460	73.500	+22.960	+31%
Vertrieb	96.460	73.500	+22.960	+31%
+Erlöse	886.983	1.401.135	-514.152	-37%
+Aufwände	-9.015	-5.083	-3.931	+77%
KST 700 Meldewesen	877.968	1.396.052	-518.083	-37%
Meldewesen	877.968	1.396.052	-518.083	-37%
+Erlöse	5.572	5.817	-245	-4%
+Aufwände	-16.127	-57.667	+41.540	-72%
KST 800 Verwaltung	-10.556	-51.850	+41.294	-80%
Verwaltung	-10.556	-51.850	+41.294	-80%
Summe	-3.474	104.684	-108.158	-103%
Summe	-3.474	104.684	-108.158	-103%

Seite: 1

Druck: 01.03.2010

MANDANT

ORLANDO Betriebsinformation